

事務連絡
令和元年5月24日

関係者 各位

水土里ネット島根 水土里推進グループ

中山間地域等における草刈り労力軽減用草刈り機の

デモンストレーション開催について（ご案内）

時下、ますますご清栄のこととお喜び申し上げます。

平素から、本会の運営につきましては格別のご高配を賜り厚くお礼申し上げます。

さて、高齢化の進行により今後、農地の管理が困難になることが予想され、特に中山間地等においては、畦畔や法面の草刈り作業は農地維持にとって、より重荷になっていくと思われます。

そこで今回、中山間地域等における草刈り作業の労力軽減及び作業の安全性の向上について今後、多くの組織、団体で検討される契機となるように「中山間ふるさと水と土基金事業」を活用し、ラジコン草刈機のデモンストレーションを下記のとおり開催することとしました。

つきましては、用務ご多忙の折とは存じますが、皆様のご参加を賜りますようお願い申し上げます。

記

1. 開催日時：令和元年年6月3日（月）10時から 雨天決行
2. 開催場所：雲南市大東町山王寺地内 そば・えごま栽培ほ場周辺
3. デモンストレーションする草刈り機
○クボタラジコン草刈機・・・パンフレット参照

問い合わせ先

〒690-0876 島根県松江市黒田町 432-1

水土里ネット島根 水土里推進グループ（伊藤）

〔TEL 0852-32-4141〕 〔FAX 0852-24-0848〕

新製品速報

2019年3月発売

For Earth, For Life
Kubota

クボタラジコン草刈機

ARC-500

草刈りをスマートに。



メーカー希望小売価格(税込)


997,920円

※メーカー希望小売価格(税込)の消費税率は8%です。

ラジコン作業

斜面に立つことなく、安定した場所から機体を操作。安心、楽々、ほこりの影響もなく、より快適に草刈作業ができます。

※安全のため機械が見える場所で操作してください。



最大法面角度40°対応

重心位置を機体の山側にするとともに谷側の車輪幅をワイドにすることで、40°の法面でも安定した作業が可能です。

※使用状況や環境により異なります。



簡単プロポ操作

ホビー感覚で簡単に操作可能。状況や好みに応じて設定が行えます。



※1: 2WS(2輪操舵)

進行方向側の2輪の舵角を変更。一般的な操作感覚でステアリング操作が可能。

※2: 4WS(4輪操舵)

4輪の舵角を変更。機体姿勢を保ったままで左右に移動が可能。

等高線直進アシスト機能

法面角度に応じ、自動で車輪が山側に向いて、ずり落ちを緩和してくれます。

横滑りを防ぐので、操作がラクです。

法面角度: 25°未満

法面角度: 25°以上

法面角度: 30°以上

アシスト無

アシスト1段階

アシスト2段階




中立状態で
車輪は真っ直ぐ



車輪が山側に
わずかに傾斜



1段階目より多く
山側に傾斜



高い草刈性能

硬い草や障害物に当たると刃が逃げる「フリー刃」が、草を細かくカット。集草が不要です。また、草の巻きつきを抑える「巻きつき防止ハネ」で、草のボリュームが多い場所でも高効率に作業できます。




らくらくエンジン始動

(蓄力式リコイル)

軽い力でらくらくにエンジン始動可能。また、引く力を蓄積できるので、一度にロープを引ききらなくてもエンジン始動が可能。

高いメンテナンス性能



トルクリミッター搭載

走行駆動部にトルクリミッターを採用。車軸への衝撃を逃がし、車輪駆動ピンの折損を防ぎます。



アワーメータ搭載

メンテナンス時期が一目でわかります。

■主要諸元

型式	ARC-500	走行	車速	低速(m/s)	0.28
品番	L6391-10000			高速(m/s)	0.47
機体寸法:全長×全幅×全高(mm)	1,089×811×610	通信周波数(GHz)		2.4	
重量(kg)	124	連続可能作業時間(分)		50	
エンジン	形式	カワサキ TJ053E		作業能力(m ³ /hr)	492 *当社測定値
	出力(kW[PS]) *ネット値	1.95(2.65)		適用傾斜角(°)	40
	燃料タンク容量(L)	1.1		プロポ電波到達可能距離(m)	80以上
刈取部	刈幅(mm)	500		過負荷防止機能	○
	刈高さ調節範囲(mm)	40,52,64(3段階調節、手動変更式)		操舵アシスト	○
	刈刃形式	ロータリ式(1軸×4枚 フリー刃)		※主要諸元・形態は改良のため予告なく変更することがあります。	



飛散物による事故防止のために、作業時は長袖の作業着・長ズボンを着用し、保護メガネ、保護帽、滑り止めのついた安全靴などの保護具を身につけてください。

【販売元】株式会社クボタ

本社 大阪市浪速区敷津東1丁目2番47号 〒556-8601

【製造元】株式会社 齋藤農機製作所

本社 山形県酒田市両羽町332番地 〒998-0832



製品の詳しいご相談は下記までご連絡ください。

担当者



取扱説明書をよく読んで正しく安全に使いましょう。
機械はじゅうぶんに点検整備するように心がけましょう。

クボタ電農スクエア

検索

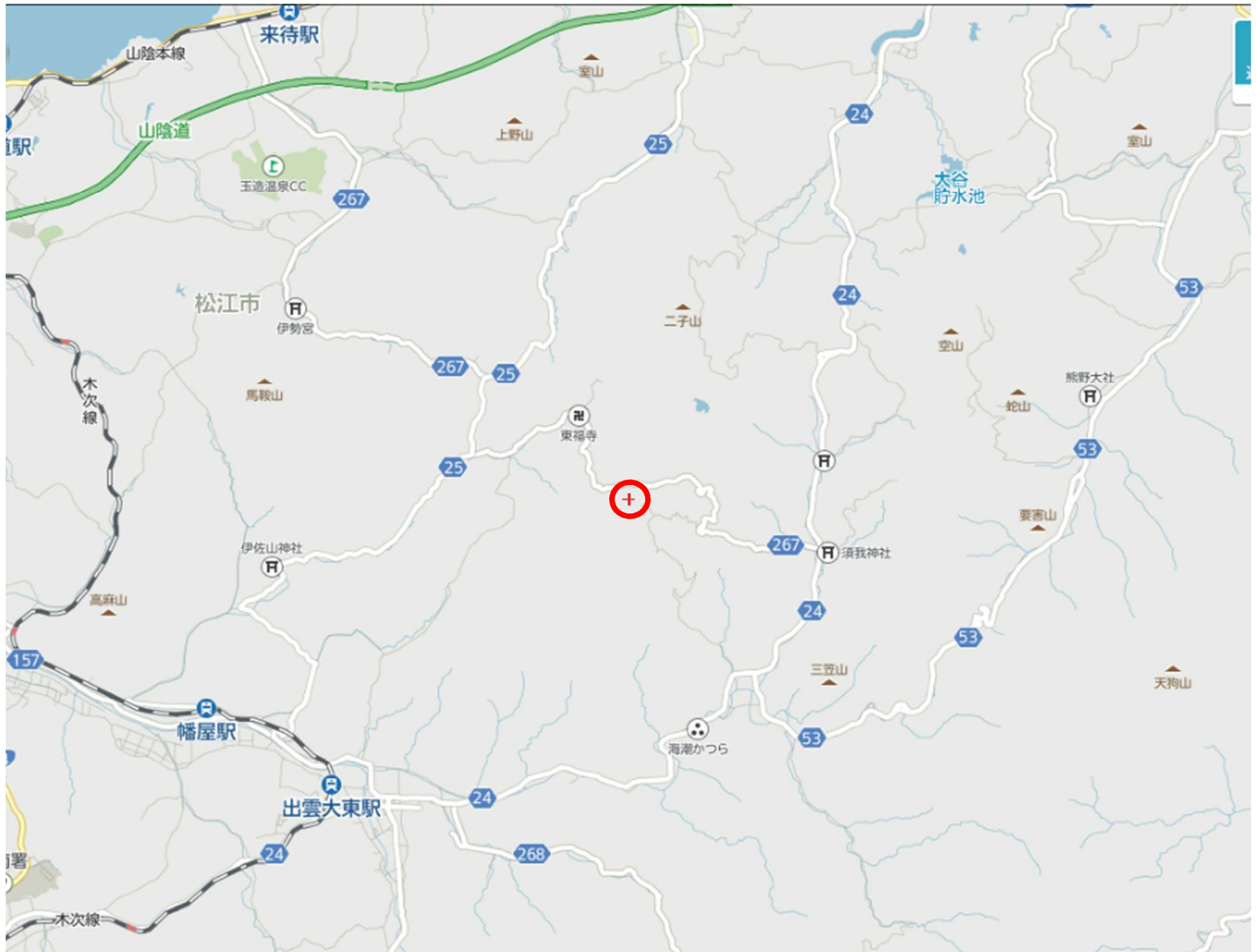
<https://www.jnouki.kubota.co.jp/>

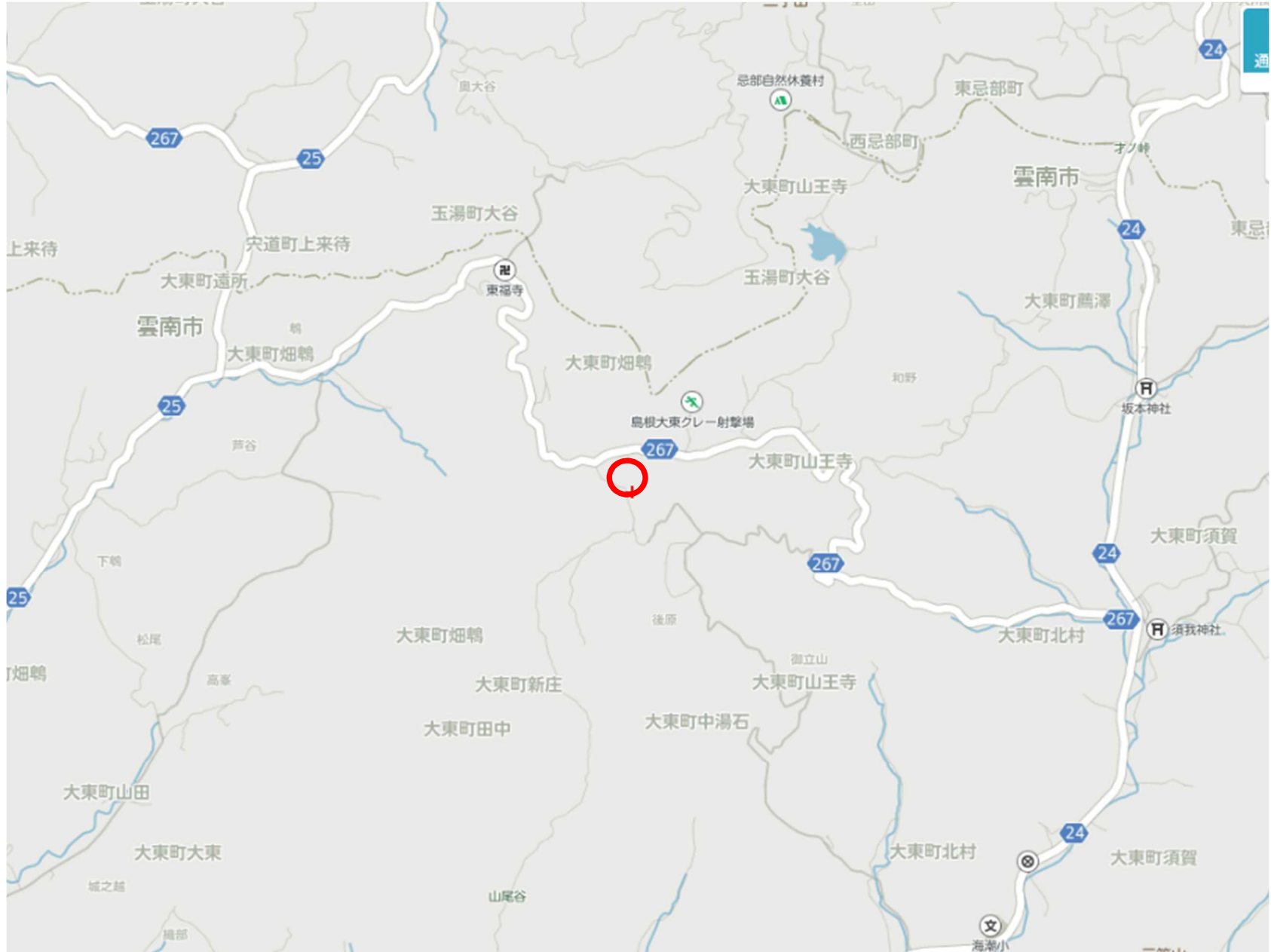
みんなの農業広場

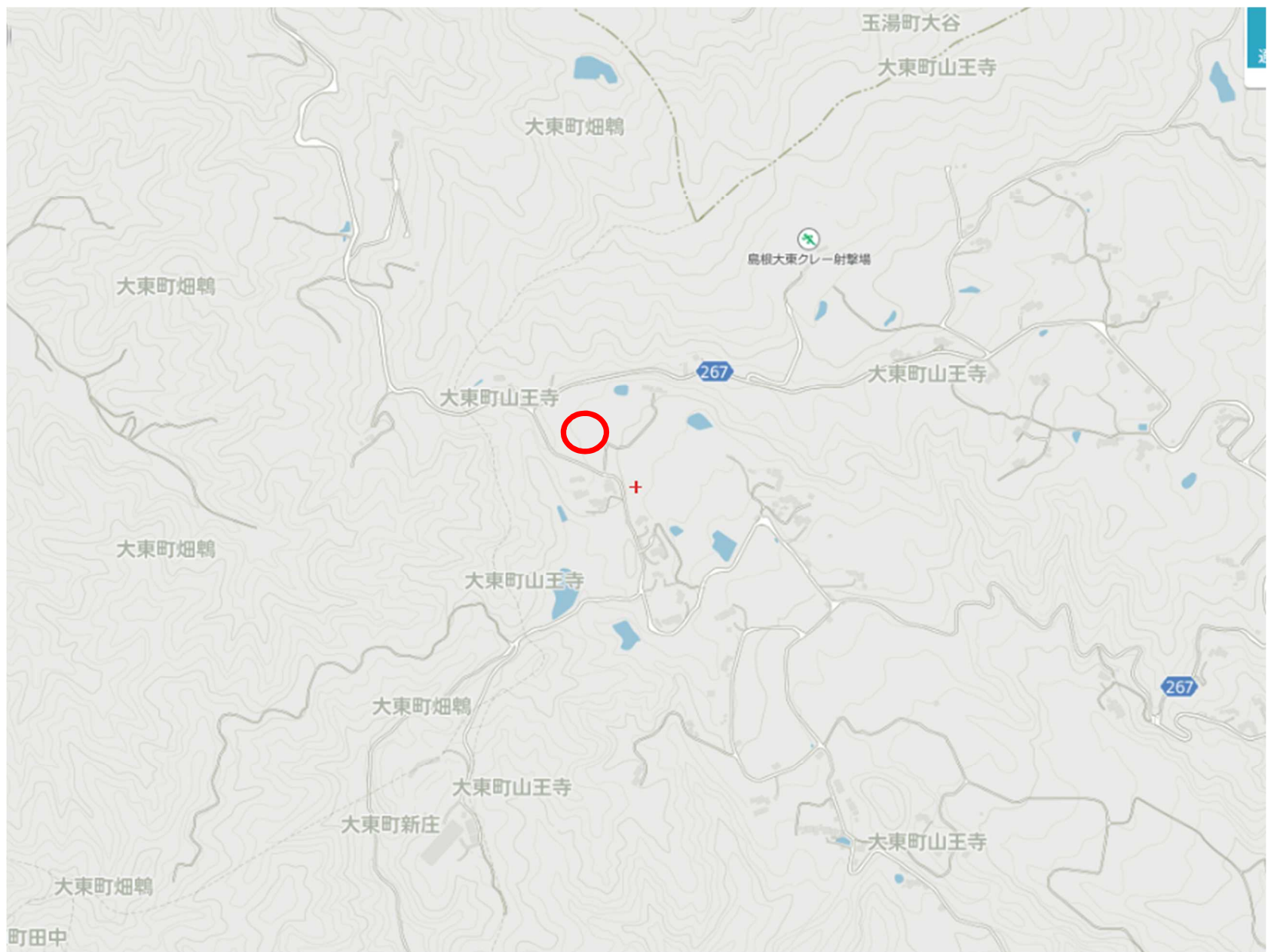
検索

<https://www.jeinou.com>

コード No. 7-30-1-0008-02 18Y SP. KO. '19-1作成.20.









山地(サンチ)神社
雲南市大東町山王寺717

山地神社

267

大東町山王寺

デモ現地

大東町山王寺

大東町山王寺

上組ふれあい集会所神楽館

冒険の森てんば

山王寺棚田展望台